

28 450 809



- uscita doccetta 3/8"
- rosetta Ø 60 mm
- ingresso 1/2"

Sistema di sicurezza antiriflusso.

	Cromato	28 450 809-00
	Platinato spazzolato	28 450 809-06
	Platinato	28 450 809-08
	Dark Chrome	28 450 809-19
	Ottone spazzolato (Oro 23k)	28 450 809-28
	Bronzo spazzolato	28 450 809-42
	Champagne spazzolato (Oro 22k)	28 450 809-46
	Champagne (Oro 22k)	28 450 809-47
	Dark Platinum spazzolato	28 450 809-99

Prodotti complementari



- raccordo angolare ad incasso - 35 085 970 90**
- Profondità d'incasso max. 163 mm
 - profondità d'incasso min. 90 mm

28 450 809

mm [inches]

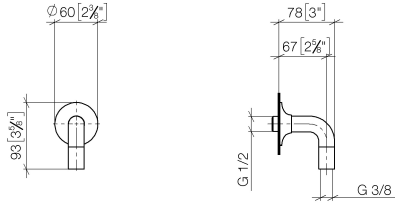
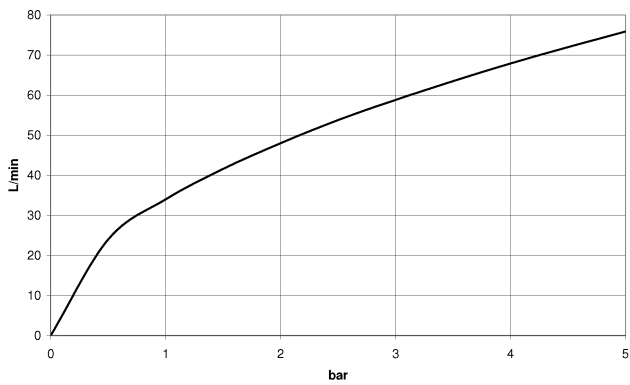


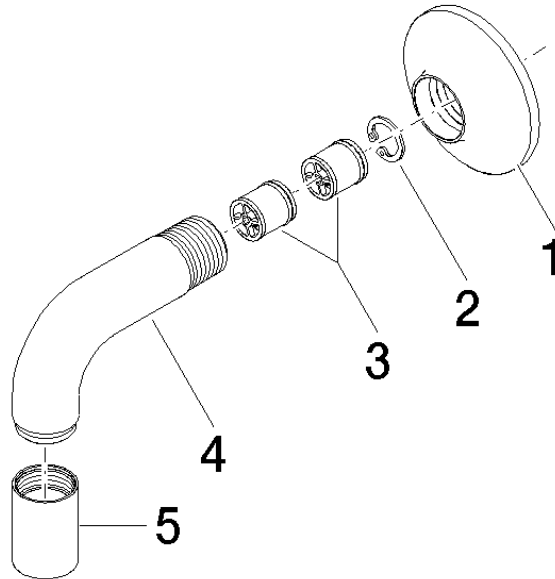
Diagramma di portata



Certificati

WRAS_1810006. Belgaqua_22_280_2 IAPMO_4976 (4).
7_7.

28 450 809



Elenco delle parti di ricambio

N.	Codice articolo	Denominazione	Quantità necessaria	Tempo di produzione
1	90 27 80 021 00-00	rosetta	1	10
2	09 16 01 014 90	anello	1	2
3	90 23 01 040 00 90	valvola di non ritorno	2	2
4	09 11 03 123-00	attacco	1	10
5	90 21 02 069 00-00	copertura	1	10